



CONGRESO

ESTADO DE MÉXICO



INESLE

INSTITUTO
DE ESTUDIOS
LEGISLATIVOS

20. Coacalco de Berriozábal





Porcentaje de la población
total del Estado:

1.73%

(peso estatal)

Posición respecto al número de
habitantes:

16/125

(lugar estatal)

Población

293,444

personas

Hombres

141,107

48.1%

Mujeres

152,337

51.9%

Pirámide poblacional

85 años o más

80 - 84 años

75 - 79 años

70 - 74 años

65 - 69 años

60 - 64 años

55 - 59 años

50 - 54 años

45 - 49 años

40 - 44 años

35 - 39 años

30 - 34 años

25 - 29 años

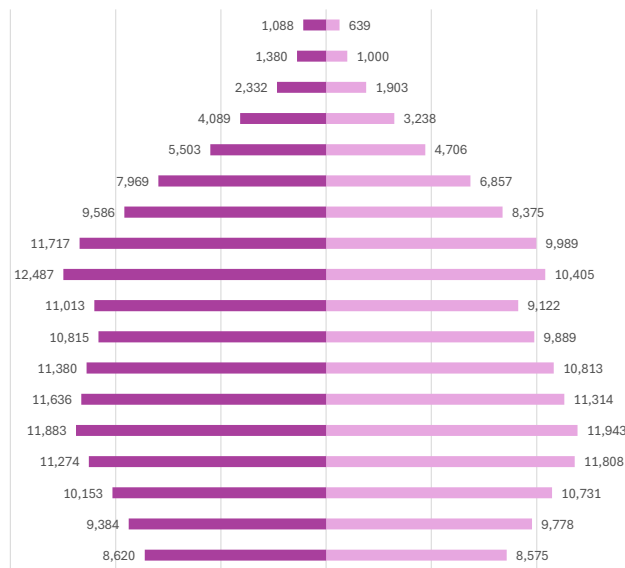
20 - 24 años

15 - 19 años

10 - 14 años

5 - 9 años

0 - 4 años



■ Mujeres ■ Hombres





Capítulo 9000 Deuda Pública	\$100,947
Capítulo 8000 Participaciones y aportaciones	\$-
Capítulo 7000 Inversiones financieras	\$-
Capítulo 6000 Inversión Pública	\$294,917
Capítulo 5000 Bienes Muebles	\$770
Capítulo 4000 Transferencias y asignaciones	\$142,417
Capítulo 3000 Servicios generales	\$217,866
Capítulo 2000 Materiales y suministros	\$44,234
Capítulo 1000 Servicios personales	\$493,419

38.11%

Del total de egresos de la cuenta pública

Capítulo 1000
Servicios personales



Total de egresos

\$1,294,568.14



Capítulo 9000 Deuda Pública	\$92,823.2
Capítulo 8000 Participaciones y aportaciones	\$-
Capítulo 7000 Inversiones financieras	\$-
Capítulo 6000 Inversión Pública	\$276,501.3
Capítulo 5000 Bienes Muebles	\$1,750.0
Capítulo 4000 Transferencias y asignaciones	\$165,110.5
Capítulo 3000 Servicios generales	\$303,776.4
Capítulo 2000 Materiales y suministros	\$62,818.3
Capítulo 1000 Servicios personales	\$534,021.8

37.17%










Del total de egresos de la cuenta pública

Capítulo 1000
Servicios personales















Servicios básicos de vivienda

	Viviendas que no disponen de internet	24.35%
	Viviendas que no disponen de teléfono fijo	2.12%
	Viviendas que no disponen computadora	41.83%
	Viviendas que no disponen de agua	0.07%
	Viviendas que no disponen de drenaje ni sanitario	0.50%
	Viviendas que no disponen de electricidad	0.01%
	Viviendas que no disponen de lavadora	11.87%
	Viviendas que no disponen de refrigerador	3.33%
	Viviendas con piso de tierra	0.33%

Composición Social

	Población originaria	48.20%
	Población hablante de lengua indígena	0.57%
	Población económicamente activa	51.70%
	Población con alguna limitación o discapacidad	13.82%
	Población afiliada con alguna institución de salud	72.78%
	Hogares con jefa de familia	32.33%

Rezago educativo

	Años promedio de escolaridad	11.49
	Población analfabeta	1.48%
	Población de entre 6 y 11 años que no asiste a la escuela	0.34%
	Población con educación básica incompleta	3.64%



Índice de Desarrollo Humano (IDH)

(Grado de progreso del municipio en factores sanitarios, educativos y económicos)



0.799



Subíndice de Educación (SE)

(Calidad de vida a través de la educación)

0.775

ALTO

Subíndice de Ingreso (SI)

(Obtención de recursos para gozar de una vida digna mediante el ingreso bruto Per cápita)



0.784

ALTO



Ingreso Corriente Total Per Cápita

4,445 (Promedio de ingreso que recibe una persona para subsistir)

Subíndice de Salud (SS)

(Esperanza de vida al nacer)



0.840

MUY ALTO



Índice de Rezago Social

-1.46 (Medida que agrega variables de educación, salud y vivienda en el hogar)

Grado de Rezago Social

Muy bajo





LA VIDA Y LA INTEGRIDAD



Feminicidio

0.00



Homicidio doloso

9.74



Homicidio culposo

5.97



Lesiones dolosas

250.43

EL PATRIMONIO



Robo de vehículo

236.29



Robo de negocio

194.50



Robo en transporte público

102.43



Robo a casa habitación

29.85



Robo a transeúnte total

370.77



Robo con violencia

485.77



Extorsión

15.08



La familia



Violencia familiar

127.57

La libertad personal



Secuestro

0.00

La sociedad



Trata de personas

0.00

La libertad y la seguridad social



Violación

16.97

Otros



Narcomenudeo

6.91



La vida y la integridad

Años	2020	2021	2022	2023	2024
Feminicidios	1.24	0.62	0.61	0.00	0.00
Homicidios dolosos	11.91	9.92	10.19	12.97	9.74
Lesiones culposas	2.90	2.24	3.50	4.75	5.97
Lesiones dolosas	225.27	253.53	285.84	222.08	250.43





Presidencia



David Sánchez Isidoro

Sindicatura

Karen Báez Melo
PAN-PRI-PRD-NAEM

Regidurías

Homero Carranza González	PAN-PRI-PRD-NAEM
Leticia Yadira Meza Medina	PAN-PRI-PRD-NAEM
Pedro Dávila Fernández	PAN-PRI-PRD-NAEM
Blanca Verónica Tinoco Pérez	PAN-PRI-PRD-NAEM
Jesús Emilio Gutiérrez Ruíz	PAN-PRI-PRD-NAEM
Zanni Hernández Pérez	PVEM-PT-morena
Rafael Chacón Villagrán	PVEM-PT-morena
Carolina Berenice Guevara Maupome	PVEM-PT-morena
Linda Dayan Nava Chichia	MC

**Partido
político**

PAN-PRI-PRD-NAEM



Diputaciones locales

Distrito Local	Cabecera Local	Diputación	Grupo parlamentario
38	Coacalco de Berriozábal	Sandra Patricia Santos Rodríguez	morena

Diputaciones federales

Dtto. Federal	Cabecera Federal	Diputación	Grupo parlamentario
6	Coacalco De Berriozábal	Julieta Villalpando Riquelme	morena